

Lista kontrolna - Badanie okresowe M1

Ustalenie zakresu

Pobranie opłaty (poz cennika 1.2) :

98.00 zł.

Badanie właściwe

Kod usterki:

Numer rejestracyjny

0.2. Pobranie i weryfikacja danych z CEP porównanie z DR

0.1. Wstępna identyfikacja pojazdu

Wjazd na stanowisko

7.11. Odczyt stanu licznika

7.8.

km

3.2. Szyby

Stan licznika.

6.2. Siedzenia

7.1. Pasy bezpieczeństwa, poduszki pow, zagłówki

0.1. Tablice

0.1. Naklejki

6.2. Ogólny stan nadwozia i elementów (drzwi zamki)

Podniesienie całego pojazdu (lub ustawienie na kanale)

5.2.3. Kontrola ciśnienia w oponach

5.2.3. Stan opon

5.2.2. Śruby mocujące koła

6.1. Podwozie i elementy przymocowane do podwozia - stan ogólny

5.3. Luzy w zawieszeniu (uwaga na zawieszenie wielowahaczowe)

2.0 Układ kierowniczy

6.1.2. Układ wydechowy

8.3.1. Wycieki

1.1. Przewody hamulcowe, tarcze, klocki grubość przód:mm. tył:mm.

6.1.3. Zbiornik paliwa, przewody paliwowe, układ par paliwa, korek wlewu paliwa

5.2.2. Podniesienie osi kontrola łożysk (luzy głośna praca)

Wjazd i ponowny wjazd na stanowisko kontrolne

1. Testy hamulców (kontrola i ocena sił hamowania na urządzeniu rolkowym)

7.7. Sygnał dźwiękowy (klakson)


3.4. Wycieraczkę, spryskiwacz (zwrócić uwagę na stan i działanie tylnej wycieraczkę).

3.3. Lusterka







4. Oświetlenie zewnętrzne, kontrolki



4. Ustawienie świateł (kontrola ew. regulacja)




(ważne sprawdzić urządzenie do kontroli świateł – kalibracja poziomowanie)



Miejsce na dowód rejestracyjny

- 4.1.7.  Światła (pomiar natężenia dla świateł drogowych¹)
(pomiaru dokonuje się przy pracy silnika na średniej prędkości obrotowej)
- 4.1.5.  Poziomowanie i oczyszczanie (jeżeli jest wymagane)
- 4.1.6
- 0.2.  Numer VIN
- 0.2.  Tabliczka znamionowa
- 4.13.  Akumulator (mocowanie)
- 8.3.1.  Płyny, paski

- 4.7.  Oświetlenie tablicy rej
- 7.2.  Gaśnica

- 7.4.  Trójkąt
- II.3.1.  Koło zapasowe, apteczka (dotyczy „L”) koło zapasowe lub dojazdowe lub zestaw naprawczy, apteczka (taxi)
- II.5.1.
- 8.2.  Spaliny analiza lub kontrola zadymienia
(test OBD dotyczy silników benzynowych należy wykonać w pierwszej kolejności)

LP	Uwagi	

¹ Światła drogowe natężenie:

Minimum 30 kcd Maksimum 225 kcd. (Minimum 12,5 kcd dla motocykla).

Różnica światłości w którejkolwiek parze świateł przekracza:

– 30% światłości większej – w przypadku gdy światłość większa przekracza 40 kcd,

– 50% światłości większej – w przypadku gdy światłość większa nie przekracza 40 kcd.

Jak obliczyć:

Wartość W jest większa od wartości M, odpowiedzią jest wartość wyrażenia $[(W-M)/M]*100\%$

Przykład

$(35-28)/28 * 100\% = 7/28 * 100\% = 1/4 * 100\% = 25\%$

35 jest o 25 % większa od 28

W..... - M

/

M.....

X 100 =